



1 ガズームラキャンペーンサイトからfacebookの応募ページにアクセス!

1




ガズームラキャンペーンサイトにアクセス。
※PCでもスマートフォンでもアクセス可能
URL
<http://gazoo.com/mura/campaign/photo2012/>

2




参加をボタンをクリック
※応募条件は必ずご確認ください (facebookのアカウントが必要です)
※facebookのアカウントを持っていない方は参加ボタンの下の「facebookアカウントがない方はこちら」をクリック!!

3



facebookの特設ページに移動します。facebookにログインした状態で「いいね!」をクリック


4



ガズームラフォトコンテストの投稿ページが表示されるので「参加する」をクリックしその後「キャンペーンに参加する」をクリック


2 必要事項を入力して、写真をアップロード

1




氏名など、フォームに従って必要事項を入力し、モニプラ会員登録していただけます
※「モニプラ」はアライド・アーキテクツ社が運営するサイトです。

2



facebookのアルバムや自分のPCなどから写真をアップロード


3



タイトル欄に写真を撮影したムラ名、コメント欄にエピソードを記入してください!

タイトル欄に写真を撮影したムラ名、コメント欄にエピソードを書き込んで確認画面へ※

4



間違いがなければ「投稿」ボタンを押してご応募完了です!

※記入がない場合、選考の対象外とさせていただきます。

みんなの投稿写真の見方

1



ガズームラフォトコンテストサイトにアクセス
※上記の段階で「いいね!」をクリックしていない方は、「いいね!」をクリック!

2



中段の「みんなの投稿」のタブをダブルクリック

3



これまで投稿された写真が表示されます。

【応募条件】

- ・キャンペーンにご応募いただくには、facebookのアカウントが必要です。
- ・ご応募には「ガズームラで撮影した写真」の添付、タイトル欄に「写真を撮影したムラ名」の入力、コメント欄に「エピソード」の入力の3点が必要です。
- ・お一人様何点でもご応募いただけます。 ・パソコン、スマートフォン (iPhone, Android) からのご応募が可能です。
- ・写真は全国58のガズームラがある市町村内で、2012年1月以降に撮影されたものに限らせていただきます。
- ・写真はモノクロ、カラーどちらでも応募可能です。ただし、加工した写真は応募できません。

詳しくはガズームラキャンペーンサイトをご覧下さい。 <http://gazoo.com/mura/campaign/photo2012/>